

**SINDICATO DOS TRABALHADORES EM ENTIDADES
SINDICAIS, ÓRGÃOS CLASSISTAS E FEDERACOES
DO ESTADO DE ALAGOAS**

**Assembleia de prestação de contas do
exercício de 2023**

SINDICATO DOS TRAB EM ENT SIND ORG CLASS E FED DO EST DE AL
Balanco Patrimonial

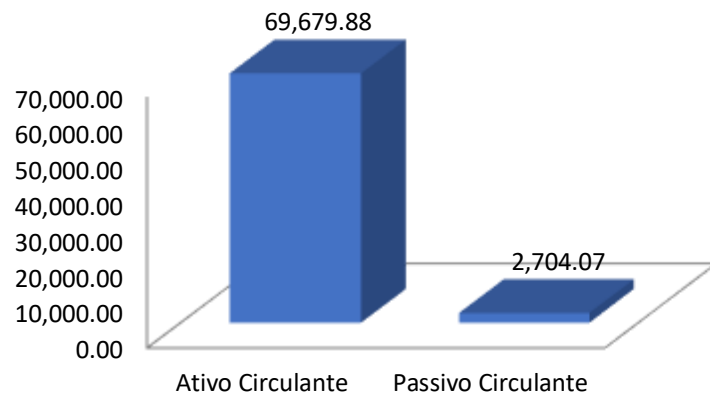
Encerrado em: 31/12/2023

ATIVO	154.901,49	PASSIVO	154.901,49
ATIVO CIRCULANTE	69.679,88	PASSIVO CIRCULANTE	2.704,07
DISPONIBILIDADES	<u>59.699,98</u>	OBRIGAÇÕES DE CURTO PRAZO	<u>2.704,07</u>
BANCOS CONTA MOVIMENTO	1.269,42	FORNECEDORES	1.542,55
APLICAÇÕES FINANCEIRAS - LIQUIDEZ	58.430,56	OBRIGAÇÕES SOCIAIS E FISCAIS	465,00
OUTROS CRÉDITOS	9.979,90	OUTRAS OBRIGAÇÕES	696,52
ADIANTAMENTO A FORNECEDORES	9.979,90	PATRIMÔNIO SOCIAL	152.197,42
ATIVO NÃO CIRCULANTE	85.221,61	SUPERAVIT OU DEFICIT ACUMULADOS	152.197,42
ATIVO IMOBILIZADO	<u>85.221,61</u>	SUPERAVIT OU DEFICIT ACUMULADOS	152.197,42
IMOBILIZADO	88.083,45		
(-) DEPRECIACÃO ACUMULADA	-2.861,84		
TOTAL DO ATIVO	154.901,49	TOTAL DO PASSIVO	154.901,49

ÍNDICES DE LIQUIDEZ

O índice de liquidez é comumente utilizado na análise fundamentalista, uma vez que é através dele que podemos analisar se a empresa está equilibrada ou desequilibrada financeiramente.

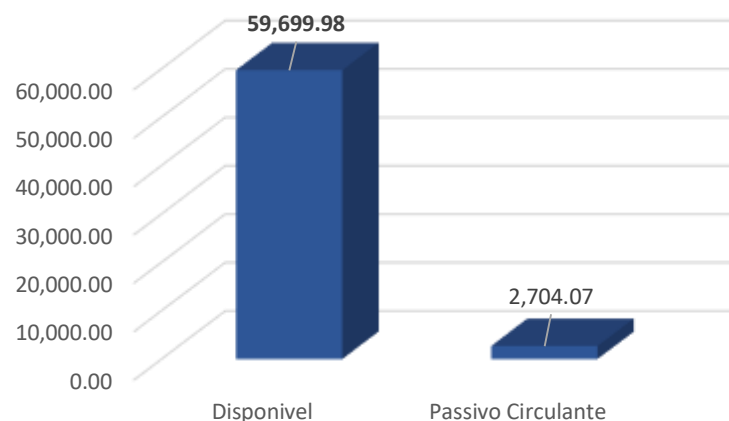
Índice de Liquidez Corrente - 25,77%
Ativo Circulante/Passivo Circulante



Liquidez Corrente (LC), ou comum, é o indicador que mostra a capacidade da empresa para honrar seus **pagamentos no curto prazo**.

Neste cenário, a empresa tem 25,77% dos recursos para arcar com os pagamentos de curto prazo.

Índice de Liquidez Imediata - 22,08%
Disponível/Passivo Circulante



Liquidez Imediata (LI) mostra quanto a empresa tem disponível no curto prazo. Ele serve para indicar se um negócio consegue arcar com **despesas emergenciais**. Neste caso, o foco está em saber a quantia no caixa, na conta bancária e em aplicações financeiras.

Neste cenário, a empresa tem 22,08% dos recursos para arcar com os pagamentos de curto prazo.

Os dois índices de liquidez apresentaram maior que 1 representando uma situação favorável. Ou seja, a empresa tem uma boa liquidez.

RECEITAS

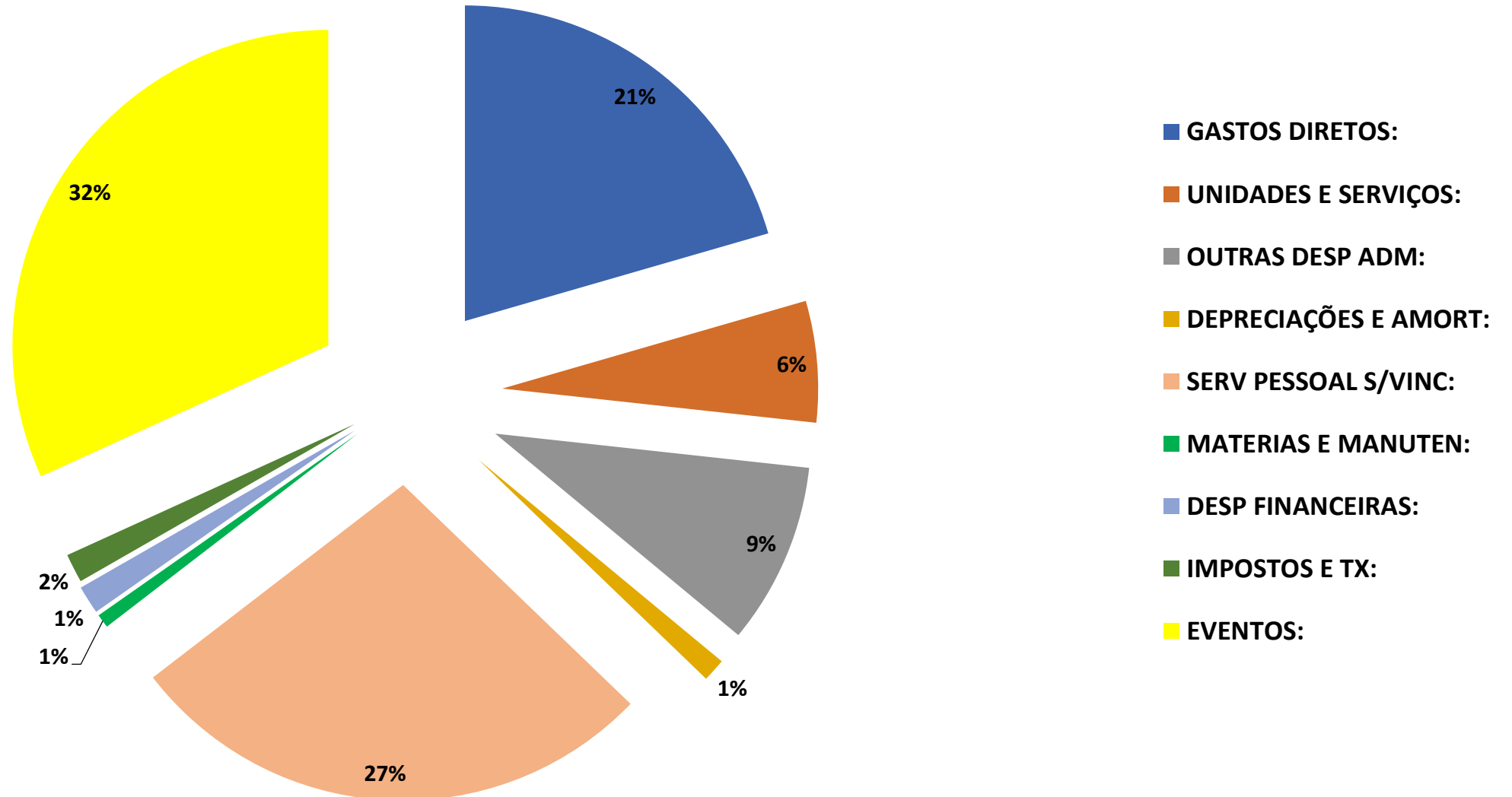
Ano	Receita de Mensalidades	Receita de Investimentos	Total
2022	R\$ 52.948,02	R\$ 7.055,64	R\$ 60.003,66
2023	R\$ 50.604,38	R\$ 6.383,41	R\$ 56.987,79

*Variação total de -5,03% de 2022 para 2023.

DESPESAS

DENOMINAÇÃO	VALOR R\$	%
GASTOS DIRETOS	R\$ 13.012,97	22,83%
DESPESAS COM EVENTOS	R\$ 20.173,76	35,40%
UTILIDADES E SERVIÇOS	R\$ 3.939,06	6,91%
OUTRAS DESPESAS ADMINISTRATIVAS	R\$ 5.890,17	12,44%
DEPRECIAÇÕES	R\$ 749,44	1,32%
SERVIÇOS PESSOAL SEM VÍNCULO EMPREGATÍCIO	R\$ 17.349,00	28,34%
MATERIAIS, MANUTENÇÃO E REPAROS DE BENS	R\$ 449,00	0,79%
DESPESAS FINANCEIRAS	R\$ 917,94	1,61%
CONTRIBUIÇÕES, IMPOSTOS E TAXAS	R\$ 2.161,16	1,64%
TOTAL DAS DESPESAS	R\$ 64.642,50	111,28%

DESPESAS x RECEITAS EM %



RESULTADO DO EXERCÍCIO DE 2023

TOTAL DAS RECEITAS (+)	R\$ 56.987,79
TOTAL DAS DESPESAS (-)	R\$ 64.642,50
DEFICIT DO EXERCÍCIO (=)	-R\$ 7.654,71

RESULTADO DO EXERCÍCIO DE 2023

